








PL	OFELIA Kula ogrodowa Instrukcja obsługi
EN	OFELIA Garden ball Operating instruction
DE	OFELIA Gartenkugel Bedienungsanleitung
FR	OFELIA Sphère de jardin Instructions d'utilisation
RU	OFELIA Садовый шар Инструкция по эксплуатации

 Model: **AD-OP-6588GE27ZM, AD-OP-6589GE27ZM**

09/2024

8.	9.	10.	11.	12.	13.	14.
						

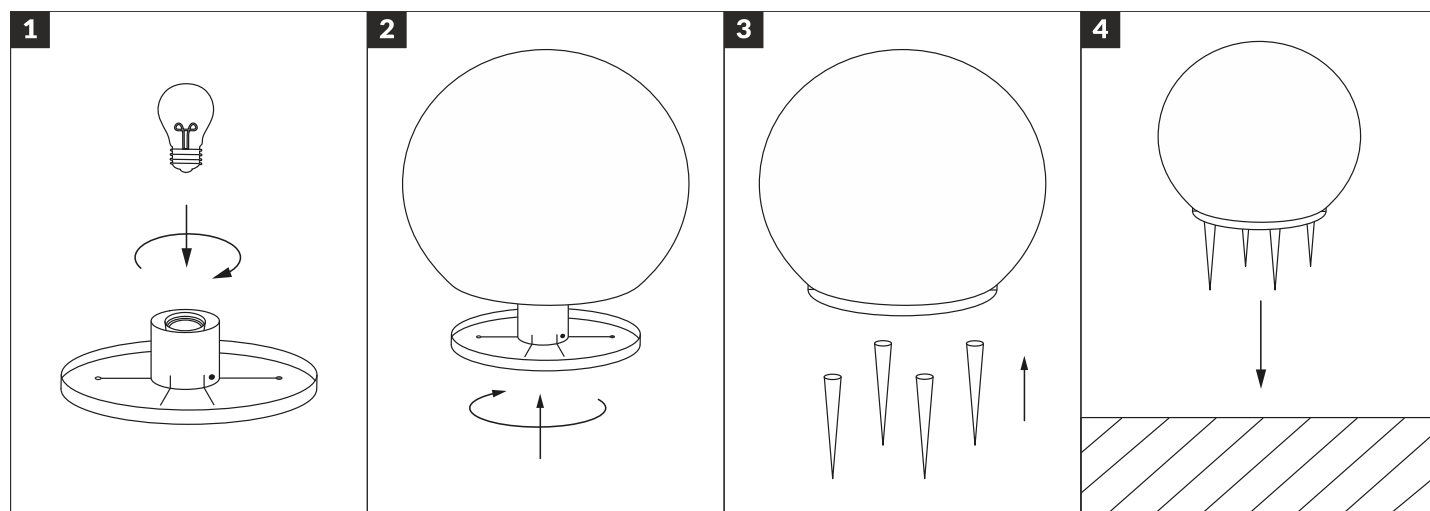
Wskazówki dotyczące bezpiecznego użytkowania

Przed rozpoczęciem korzystania z urządzenia, należy dokładnie zapoznać się z niniejszą instrukcją obsługi oraz zachować ją na przyszłość. Dokonanie samodzielnych napraw i modyfikacji skutkuje utratą gwarancji. Producent nie odpowiada za uszkodzenia mogące wynikać z nieprawidłowego montażu czy eksploatacji urządzenia. Montaż urządzenia powinien być wykonany przez osobę doświadczoną zaznajomioną z odpowiednimi przepisami dotyczącymi instalacji obowiązuje w danym kraju lub elektryka. Z uwagi na fakt, że dane techniczne podlegają ciągłym modyfikacjom, Producent zastrzega sobie prawo do dokonywania zmian dotyczących charakterystyki wyrobu oraz wprowadzania innych rozwiązań konstrukcyjnych niepogarszających parametrów i walorów użytkowych produktu. Dodatkowe informacje oraz wsparcie techniczne związane z produktem dostępne na www.adviti.pl. Orno-Logistic Sp. z o.o. nie ponosi odpowiedzialności za skutki wynikające z nieprzestrzegania zaleceń niniejszej instrukcji. Firma Orno-Logistic Sp. z o.o. zastrzega sobie prawo do wprowadzania zmian w instrukcji - aktualna wersja do pobrania ze strony support.adviti.pl. Wszelkie prawa do tłumaczenia/interpretowania oraz prawa autorskie niniejszej instrukcji są zastrzeżone.

1. Wszelkie czynności wykonuj przy odłączonym zasilaniu.
2. Nie zanurzaj urządzenia w wodzie i innych płynach.
3. Nie przykrywaj urządzenia podczas pracy.
4. Nie obsługuj urządzenia, gdy uszkodzona jest obudowa.
5. Nie używaj urządzenia niezgodnie z jego przeznaczeniem.
6. Minimalna odległość jaką może mieć oprawa oświetleniowa od miejsc i obiektów oświetlanych.
7. Ryzyko porażenia prądem elektrycznym.
8. Wyrób zgodny z CE.
9. Klasa ochrony II.
10. Do użytku wewnątrz pomieszczeń i na zewnątrz budynku.
11. Każde gospodarstwo jest użytkownikiem sprzętu elektrycznego i elektronicznego, a co za tym idzie potencjalnym wytwórcą niebezpiecznego dla ludzi i środowiska odpadu, z tytułu obecności w sprzęcie niebezpiecznych substancji, mieszanin oraz części składowych. Z drugiej strony zużyty sprzęt to cenny materiał, z którego możemy odzyskać surowce takie jak miedź, cyna, szkło, żelazo i inne. Symbol przekreślonego kosza na śmieci umieszczany na sprzęcie, opakowaniu lub dokumentach do niego dołączonych oznacza, że produktu nie wolno wyrzucać łącznie z innymi odpadami. Oznakowanie oznacza jednocześnie, że sprzęt został wprowadzony do obrotu po dniu 13 sierpnia 2005 r. Obowiązkiem użytkownika jest przekazanie zużytego sprzętu do wyznaczonego punktu zbiórki w celu właściwego jego przetworzenia. Informacje o dostępnym systemie zbierania zużytego sprzętu elektrycznego można znaleźć w punkcie informacyjnym sklepu oraz w urzędzie miasta/gminy. Odpowiednie postępowanie ze zużytym sprzętem zapobiega negatywnym konsekwencjom dla środowiska naturalnego i ludzkiego zdrowia!

Ważne informacje przed montażem

Uwaga: podczas podłączania urządzenia należy upewnić się czy wyłączone zostało główne zasilanie. Przewody elektryczne muszą być podłączone zgodnie z instrukcją oraz obowiązującymi przepisami.



Przeznaczenie/zastosowanie

Oprawa oświetleniowa OFELIA to efektowna kula ogrodowa, która stanowi doskonałe rozwiązanie dla osób pragnących stworzyć wyjątkową atmosferę w swoim ogrodzie, na tarasie czy balkonie. Z racji jej uniwersalności, można ją również zastosować wewnątrz pomieszczeń jako oświetlenie dekoracyjne, np. w hotelach czy salach bankietowych. Lampa posiada wysoki stopień ochrony IP65, który gwarantuje doskonałe zabezpieczenie przed wpływem trudnych warunków atmosferycznych, a wysoki stopień ochrony mechanicznej (IK08) dodatkowo zabezpiecza ją przed uderzeniami i uszkodzeniem. Oprawa przystosowana jest do jednej żarówki z gwintem E27, o maks. mocy 18W (brak żarówki w zestawie). Zastosowanie wymiennego źródła światła pozwala użytkownikowi na indywidualny dobór rodzaju żarówki i na dostosowanie barwy światła do własnych preferencji. Montaż i wymiana źródła światła są proste i intuicyjne, a 1,5-metrowy gumowy przewód o przekroju 2x1mm² zakończony wtyczką, zapewnia elastyczność, a także wygodę w miejscu instalacji. Napięcie zasilania wynosi 230V. OFELIA wykonana jest z wysokiej jakości materiału sztucznego. Kolor szary, imitujący kamień.

Instalacja

1. Umieścić żarówkę z gwintem E27 w uchwycie znajdującym się w podstawie lampy.
2. Wkręcić podstawę w obudowę lampy, w miejscu do tego przeznaczonym.
3. Aby umieścić kulę na zewnątrz, w podstawę włożyć szpikulce dołączone do zestawu.
4. Umieścić lampę na zewnątrz, w dowolnym miejscu o miękkim podłożu.

Dane techniczne

Napięcie nominalne: 230V~, 50Hz

Moc: 18W

Źródło światła: żarówka (brak w zestawie)

Oprawka: E27

Temperatura pracy: -25°C ~ +40°C

Stopień ochrony IP: IP65

Klasa IK (odporność na uderzenia): IK08

Materiał: tworzywo sztuczne

Przewód: 2x1mm² (1,5m)

Wymiary: AD-OP-6588WE27ZM: 250xØ280mm

AD-OP-6589WE27ZM: 350xØ380mm

Waga netto: AD-OP-6588WE27ZM: 1,42kg

AD-OP-6589WE27ZM: 2,35kg

Bezpieczeństwo i konserwacja

Przed rozpoczęciem instalacji konieczne wyłączenie dopływu prądu do sieci elektrycznej. Zanieczyszczenia osadzające się na obudowie oprawy w wyniku normalnej eksploatacji należy zmywać wilgotną szmatką z ogólnie dostępnymi środkami myjącymi. Nie stosować żrących środków czyszczących i rozpuszczalników. Nie zakrywać wyrobu.

EN OFELIA Garden ball
Operating instruction

Directions for safety use

Before using the device, read this Operating Instruction and keep it for future use. Any repair or modification carried out by yourselves results in loss of guarantee. The manufacturer is not responsible for any damage that can result from improper device installation or operation. Installation of the device should be carried out by an experienced person familiar with the relevant installation regulations in force in the country concerned or by an electrician. In view of the fact that the technical data are subject to continuous modifications, the manufacturer reserves a right to make changes to the product characteristics and to introduce different constructional solutions without deterioration of the product parameters or functional quality. Additional information and technical support related to the product is available at www.adviti.pl. Orno-Logistic Sp. z o.o. holds no responsibility for the results of non-compliance with the provisions of the present Manual. Orno-Logistic Sp. z o.o. reserves the right to make changes to the Manual - the latest version of the Manual can be downloaded from support.adviti.pl. Any translation/interpretation rights and copyright in relation to this Manual are reserved.

1. Disconnect the power supply before any activities on the product.
2. Do not immerse the device in water or other liquids.
3. Do not cover the device during its operation.
4. Do not operate the device when its housing is damaged.
5. Do not use the device contrary to its dedication.
6. The minimal distance of a light fixture (its light source) from the spots and objects that it's illuminating.
7. Risk of electric shock.
8. Product compliant with CE standard.

9. Protection class II.

10. The product is suitable for indoor and outdoor use.

11. Each household is a user of electrical and electronic equipment, and hence a potential producer of hazardous waste for humans and the environment, due to the presence of hazardous substances, mixtures and components in the equipment. On the other hand, used equipment is valuable material from which we can recover raw materials such as copper, tin, glass, iron and others. The WEEE sign placed on the equipment, packaging or documents attached to it indicates the need for selective collection of waste electrical and electronic equipment. Products so marked, under penalty of fine, cannot be thrown into ordinary garbage along with other waste. The marking means at the same time that the equipment was placed on the market after August 13, 2005. It is the responsibility of the user to hand the used equipment to a designated collection point for proper processing. Used equipment can also be handed over to the seller, if one buys a new product in an amount not greater than the new purchased equipment of the same type. Information on the available collection system of waste electrical equipment can be found in the information desk of the store and in the municipal office or district office. Proper handling of used equipment prevents negative consequences for the environment and human health!

Important information before installation

Note: When connecting the device, make sure that the main power supply is switched off.

The electric wiring has to be connected according to the instruction and the regulations in force.

Intended use/purpose

OFELIA light fixture is a striking garden ball, which is the perfect solution for those who want to create a unique atmosphere in their garden, terrace or balcony. Due to its versatility, it can also be used indoors as decorative lighting, such as in hotels or banquet halls. The lamp has a high degree of protection IP65, which guarantees excellent resistance to harsh weather conditions, and a high degree of mechanical protection (IK08) further protects it from impacts and damage. The luminaire is suitable for one bulb with E27 thread, with a maximum power of 18W (no bulb included). The use of an interchangeable light source allows the user to individually select the type of bulb and adjust the light color to their own preferences. Installation and replacement of the light source are simple and intuitive, and the 1.5-meter rubber cable with a 2x1mm² cross-section ending with a plug, provides flexibility, as well as convenience at the installation site. The power supply voltage is 230V. OFELIA is made of high-quality plastic material. Grey color, imitating stone.

Installation

1. Place the bulb with E27 thread in the holder located in the base of the lamp.
2. Screw the base into the lamp housing, in the place provided for it.
3. To place the sphere outside, insert the included picks into the base.
4. Place the lamp outdoors, anywhere with a soft surface.

Technical data

Nominal voltage: 230V~, 50Hz

Power: 18W

Light source: light bulb (not included)

Base holder: E27

Working temperature: -25°C ~ +40°C

Ingress protection IP: IP65

Impact protection IK (shock resistance): IK08

Material: plastic

Cable: 2x1mm² (1.5m)

Dimensions: AD-OP-6588GE27ZM: 250xØ280mm

AD-OP-6589GE27ZM: 350xØ380mm

Net weight: AD-OP-6588GE27ZM: 1.42kg

AD-OP-6589GE27ZM: 2.35kg

Safety and maintenance

Maintenance shall be carried out after the power supply is disconnected. Contaminants deposited on the housing of the luminaire as a result of normal use should be washed off with a moist cloth and generally available cleaning agents. Do not use caustic cleaners or solvents. Do not cover the product.

DE OFELIA Gartenkugel
Bedienungsanleitung

Anweisungen zur sicheren Verwendung

Bevor Sie das Gerät in Betrieb nehmen, lesen Sie bitte die Bedienungsanleitung und bewahren Sie diese zum späteren Nachschlagen auf. Die Durchführung eigenmächtiger Reparaturen und Modifikationen hat den Verlust der Garantie zur Folge. Der Hersteller haftet für Beschädigungen nicht, die sich aus der nicht fachgerechten Montage oder Einsatz der Anlage ergeben. Die Installation des Geräts sollte von einer erfahrenen Person, die mit den im jeweiligen Land geltenden Installationsvorschriften vertraut ist, oder von einer Elektrofachkraft durchgeführt werden. Da technische Daten ständigen Modifikationen unterliegen, behält sich der Hersteller das Recht vor, Änderungen bezüglich Erzeugnischarakteristik und anderer Konstruktionsänderungen vorzunehmen, die Parameter und Nutzwerte des Produkts nicht beeinträchtigen. Weitere Informationen und technische Unterstützung zu diesem Produkt finden Sie unter www.adviti.pl. Firma Orno-Logistic Sp. z o.o. behält sich das Recht vor, Änderungen in der Bedienungsanleitung vorzunehmen - aktuelle Version zum Herunterladen unter support.adviti.pl. Alle Rechte an Übersetzung/Dolmetschen und Urheberrechten an dieser Bedienungsanleitung sind vorbehalten.

1. Alle Arbeiten dürfen nur bei abgeschalteter Stromversorgung durchgeführt werden.
2. Tauchen Sie die Einrichtung niemals in Wasser oder anderen Flüssigkeiten.
3. Bei der Arbeit decken Sie die Einrichtung nie ab.
4. Bedienen Sie die Einrichtung nicht, wenn das Gehäuse beschädigt ist.
5. Verwenden Sie die Einrichtung nur ordnungsgemäß.
6. Den Mindestabstand, den die Leuchte (deren Lichtquelle) von den beleuchteten Orten und Objekten haben muss.
7. Gefahr eines Stromschlags.
8. CE-konformes Gerät.
9. Schutzklasse II.
10. Das Produkt ist für den Einsatz im Innen- und Außenbereich bestimmt.
11. Jeder Haushalt ist ein Anwender von Elektro- und Elektronikgeräten und damit ein potenzieller Erzeuger von Abfällen, die für Mensch und Umwelt aufgrund des Vorhandenseins von gefährlichen Stoffen, Gemischen und Komponenten in den Geräten gefährlich sind. Andererseits sind Altgeräte ein wertvoller Rohstoff, aus dem Rohstoffe wie Kupfer, Zinn, Glas, Eisen und andere zurückgewonnen werden

können. Das Symbol der durchgestrichenen Mülltonne auf der Verpackung, dem Gerät oder den dazugehörigen Dokumenten, weist auf die Notwendigkeit der getrennten Sammlung von Elektro- und Elektronikgeräten hin. Auf diese Weise gekennzeichnete Produkte dürfen unter Strafe nicht zusammen mit anderen Abfällen entsorgt werden. Die Kennzeichnung weist gleichzeitig darauf hin, dass die Geräte nach dem 13 August 2005 in Verkehr gebracht wurden. Es liegt in der Verantwortung des Benutzers, die Altgeräte zur ordnungsgemäßen Behandlung an eine dafür vorgesehene Sammelstelle zu bringen. Informationen über das verfügbare System zur Sammlung von Elektroaltgeräten finden Sie in der Informationsstelle des Ladens und im Magistrat/Gemeindeamt. Ein sachgemäßer Umgang mit Altgeräten verhindert negative Folgen für die Umwelt und die menschliche Gesundheit!

Wichtige Informationen vor der Installation

Achtung: Beim Anschluss der Einrichtung vergewissern Sie sich, dass der Hauptschalter ausgeschaltet ist. Elektrische Leitungen müssen gemäß der Anleitung und geltenden Vorschriften angeschlossen werden.

Beschreibung/Anwendung

OFELIA ist eine auffällige Gartenkugel, die die perfekte Lösung für alle ist, die eine einzigartige Atmosphäre in ihrem Garten, auf der Terrasse oder dem Balkon schaffen wollen. Aufgrund ihrer Vielseitigkeit kann sie auch in Innenräumen als dekorative Beleuchtung eingesetzt werden, beispielsweise in Hotels oder Bankettsälen. Die Leuchte verfügt über die hohe Schutzart IP65, die eine ausgezeichnete Beständigkeit gegen raue Witterungsbedingungen garantiert, und ein hoher mechanischer Schutz (IK08) schützt sie zusätzlich vor Stößen und Beschädigungen. Die Leuchte ist für eine Glühbirne mit E27-Gewinde geeignet, mit einer maximalen Leistung von 18W (keine Glühbirne enthalten). Die Verwendung einer austauschbaren Lichtquelle ermöglicht es dem Benutzer, die Art der Glühbirne individuell auszuwählen und die Lichtfarbe an seine eigenen Vorlieben anzupassen. Die Installation und der Austausch der Lichtquelle sind einfach und intuitiv, und das 1,5 Meter lange Gummikabel mit einem Querschnitt von 2x1mm², das mit einem Stecker endet, bietet Flexibilität und Komfort am Installationsort. Die Stromversorgungsspannung beträgt 230V. OFELIA ist aus hochwertigem Kunststoff hergestellt. Graue Farbe, imitiert Stein.

Montage

1. Setzen Sie die Glühbirne mit E27-Gewinde in die Fassung im Sockel der Lampe.
2. Schrauben Sie den Sockel an der dafür vorgesehenen Stelle in das Lampengehäuse.
3. Um die Kugel draußen zu platzieren, setzen Sie die mitgelieferten Plektren in den Sockel ein.
4. Stellen Sie die Lampe im Freien auf, an einem Ort mit einer weichen Oberfläche.

Technische Daten

Nennspannung: 230V~, 50Hz	Material: Kunststoff
Leistung: 18W	Kabel: 2x1mm ² (1,5m)
Leuchtmittel: Glühbirne (nicht enthalten)	Abmessungen: AD-OP-6588GE27ZM: 250xØ280mm
Fassung: E27	AD-OP-6589GE27ZM: 350xØ380mm
Arbeitstemperatur: -25°C ~ +40°C	Nettogewicht: AD-OP-6588GE27ZM: 1,42kg
Schutzart IP: IP65	AD-OP-6589GE27ZM: 2,35kg
Schutzklasse IK (Stoßfestigkeitsgrad): IK08	

Sicherheit und wartung

Schalten Sie vor Beginn der Installation die Stromversorgung aus. Schmutz, der sich bei normalem Gebrauch auf dem Gehäuse der Leuchte absetzt, sollte mit einem feuchten Tuch mit allgemein verfügbaren Reinigungsmitteln abgewaschen werden. Verwenden Sie keine korrosiven Reinigungs- oder Lösungsmittel. Decken Sie das Produkt nicht ab.

FR OFELIA Sphère de jardin
Instructions d'utilisation

Conseils pour une utilisation sûre

Avant d'utiliser l'appareil, veuillez lire attentivement ce manuel et le gardez pour référence future. Toute réparation ou modification non autorisée annulera la garantie. Le fabricant n'est pas responsable des dommages pouvant résulter d'une mauvaise installation ou d'une utilisation incorrecte d'un produit. L'installation de l'appareil doit être faite par une personne expérimentée et familiarisée avec les réglementations d'installation en vigueur dans un pays donné ou par un électricien. En raison que la spécification technique est soumise à des modifications constantes, le fabricant se réserve le droit d'apporter des modifications aux caractéristiques du produit et d'introduire d'autres solutions de conception qui ne détériorent pas les paramètres et la façon d'utilisation du produit. Pour des informations supplémentaires et une assistance technique visitez notre site Internet www.adviti.pl. Orno-Logistic Sp. z o.o. n'est pas responsable des conséquences du non-respect de ce manuel. L'entreprise Orno-Logistic Sp. z o.o. se réserve le droit d'apporter des modifications au manuel - la version actuelle peut être téléchargée sur support.adviti.pl. Tous les droits de traduction / interprétation et les droits d'auteur de ce manuel sont réservés.

1. Effectuez toutes les activités avec l'alimentation coupée.
2. Ne pas plonger l'appareil dans l'eau ou d'autres liquides.
3. Ne couvrez pas l'appareil lors de son utilisation
4. N'utilisez pas l'appareil lorsque le boîtier est endommagé.
5. N'utilisez pas l'appareil contrairement à son utilisation prévue.
6. La distance minimale qu'un luminaire peut avoir par rapport aux lieux et objets éclairés.
7. Risque d'électrocution.
8. Le produit est conforme à la norme CE.
9. Classe de protection II.
10. Le produit est destiné à une utilisation intérieure et extérieure.
11. Informations sur le recyclage. Chaque ménage est un utilisateur d'équipements électriques et électroniques et donc un producteur potentiel de déchets dangereux pour l'homme et l'environnement du fait de la présence de substances, mélanges et composants dangereux dans les équipements. D'autre part, les déchets d'équipements sont une matière précieuse à partir de laquelle nous pouvons récupérer des matières premières telles que le cuivre, l'étain, le verre, le fer et autres. Le symbole d'une poubelle barrée d'une croix placée sur l'équipement, l'emballage ou les documents qui y sont joints indique la nécessité d'une collecte sélective des déchets d'équipements

électriques et électroniques. Les produits ainsi marqués, sous peine d'amende, ne peuvent être éliminés avec les déchets ordinaires avec les autres déchets. Le marquage signifie également que l'équipement a été mis sur le marché après le 13 août 2005. Il est de la responsabilité de l'utilisateur de remettre les équipements usagés à un point de collecte désigné pour un traitement approprié. L'équipement usagé peut également être retourné au vendeur en cas d'achat d'un nouveau produit en quantité n'excédant pas celle de l'équipement neuf acheté du même type. Les informations sur le système de collecte des déchets d'équipements électriques sont disponibles au point d'information du magasin et au bureau municipal. Une manipulation correcte des équipements de traitement des déchets permet d'éviter les conséquences négatives pour l'environnement et la santé humaine!

Informations importantes avant le montage

Remarque: lors de la connexion de l'appareil, s'assurer de couper l'alimentation principale.
Le câblage électrique doit être installé conformément aux instructions et règlements applicables.

Caractéristique/application

Le luminaire OFELIA est une sphère de jardin remarquable qui constitue la solution parfaite pour ceux qui souhaitent créer une atmosphère unique dans leur jardin, sur leur terrasse ou sur leur balcon. Grâce à sa polyvalence, il peut également être utilisé à l'intérieur comme éclairage décoratif, par exemple dans les hôtels ou les salles de banquet. La lampe est classée IP65, ce qui garantit une excellente protection contre les conditions météorologiques difficiles, et un degré élevé de protection mécanique (IK08) la protège encore davantage contre les chocs et les dommages. Le luminaire peut accueillir une ampoule à filetage E27 de max. 18W (ampoule non incluse). L'utilisation d'une source lumineuse interchangeable permet à l'utilisateur de choisir le type d'ampoule individuellement et d'ajuster la couleur de la lumière à ses propres préférences. Le montage et le remplacement de la source lumineuse sont simples et intuitifs, et le câble en caoutchouc de 1,5 mètre 2x1mm², qui se termine par une fiche, offre flexibilité et commodité sur le lieu de montage. La tension d'alimentation est de 230V. OFELIA est fabriqué en matière synthétique de haute qualité. Couleur grise, imitant la pierre.

Installation

1. Placez une ampoule à filetage E27 dans le support dans le socle de la lampe.
2. Vissez le socle dans le boîtier de la lampe, dans l'espace prévu à cet effet.
3. Pour placer la sphère à l'extérieur, insérez les brochettes incluses dans le kit dans le socle.
4. Placez la lampe à l'extérieur, n'importe où sur une surface souple.

Caractéristiques Techniques

Tension nominale : 230V~, 50Hz

Puissance : 18W

Source de lumière : ampoule (non inclus)

Douille : E27

Température de travail : -25°C ~ +40°C

Indice de protection IP : IP65

Indice de protec. IK (résist. aux chocs) : IK08

Matériau : plastique

Câble : 2x1mm² (1,5m)

Dimensions : AD-OP-6588GE27ZM: 250xØ280mm

AD-OP-6589GE27ZM: 350xØ380mm

Poids net : AD-OP-6588GE27ZM: 1,42kg

AD-OP-6589GE27ZM: 2,35kg

Nettoyage et maintenance

L'installation doit être effectuée par un électricien expérimenté. Avant de commencer l'installation, coupez l'alimentation électrique du réseau. Les saletés déposées sur le boîtier du luminaire à la suite d'une utilisation normale doivent être nettoyées à l'aide d'un chiffon doux et de produits de nettoyage courants. N'utilisez pas de nettoyeurs caustiques ou de solvants.

RU OFELIA Садовый шар
Инструкция по эксплуатации

Советы по безопасному использованию

Перед использованием устройства следует прочитать настоящее руководство по эксплуатации и сохранить его для дальнейшего использования. Проведение самостоятельных ремонтов и модификаций вызывает потерю гарантии. Производитель не несет ответственности за повреждения, которые могут возникнуть в результате неправильного монтажа или эксплуатации оборудования. Монтаж устройства должен выполняться опытным лицом, знакомым с соответствующими правилами установки в данной стране, или электриком. В связи с тем, что технические данные подвержены постоянным изменениям, производитель оставляет за собой право вносить изменения в характеристики изделия и внедрять другие конструкционные решения, которые не ухудшают параметры и функциональные значения изделия. Дополнительная информация и техническая поддержка, относящиеся к продукту, доступны на сайте www.adviti.pl. Компания Orno-Logistic Sp. z o.o. не несет ответственности за последствия несоблюдения рекомендаций в настоящем руководстве. Компания Orno-Logistic Sp. z o.o. оставляет за собой право вносить изменения в руководство - текущую версию можно скачать с сайта support.adviti.pl. Все права на письменный/устный перевод и авторские права на настоящую инструкцию защищены.

1. Любые операции выполняются при отключенном электропитании.
2. Не погружать устройство в воду или другие жидкости.
3. Не накрывать устройство во время работы.
4. Не использовать устройство, если корпус поврежден.
5. Не использовать устройство не по назначению.
6. Минимальное расстояние, на котором может находиться светильник от освещаемых мест и предметов.
7. Опасность поражения электрическим током.
8. Изделие соответствует СЕ.
9. Класс защиты II.
10. Продукт предназначен для использования внутри и снаружи помещений.
11. Информация об утилизации. Каждое хозяйство является пользователем электрического и электронного оборудования и, следовательно, потенциальным производителем опасных для людей и окружающей среды отходов по причине присутствия в оборудовании опасных веществ, смесей и компонентов. С другой стороны, использованное оборудование является ценным материалом, из которого можно извлечь сырье, такое как медь, олово, стекло, железо и другие. Условное обозначение перечеркнутого мусорного бака, размещенное на оборудовании, упаковке или прикрепленных к нему документах, указывает на необходимость селективного сбора отходов электрического и электронного оборудования. Изделия, обозначенные таким

образом, не могут быть выброшены в обычный мусор вместе с другими отходами, в противном случае за это грозит штраф. Маркировка означает, что оборудование появилось на рынке после 13 августа 2005 года. Пользователь обязан передать использованный прибор в указанный пункт сбора для дальнейшей его переработки. Использованное оборудование также может быть передано продавцу, в случае покупки нового изделия в количестве не больше, чем новое приобретаемое оборудование такого же вида. Информацию о доступной системе сбора использованного электрического оборудования можно получить в информационном пункте магазина и в городском либо районном управлении. Правильное обращение с использованным.

Важная информация перед установкой

Внимание: во время подключения оборудования необходимо проверить, отключено ли основное электропитание. Электрические провода необходимо подключать согласно инструкции и действующим законодательным нормам.

Описание и применение

Светильник OFELIA - это яркий садовый шар, который является идеальным решением для тех, кто хочет создать уникальную атмосферу в своем саду, на террасе или балконе. Благодаря своей универсальности его также можно использовать внутри помещений в качестве декоративного освещения, например, в гостиницах или банкетных залах. Светильник имеет высокий класс защиты IP65, что гарантирует отличную защиту от суровых погодных условий, а высокая степень механической защиты (IK08) дополнительно защищает его от ударов и повреждений. Светильник рассчитан на одну лампочку с резьбой E27 мощностью не более 18Вт (лампочка в комплект не входит). Использование сменного источника света позволяет пользователю индивидуально выбирать тип лампочки и регулировать цвет освещения в соответствии с собственными предпочтениями. Монтаж и замена источника света просты и интуитивно понятны, а 1,5-метровый резиновый кабель сечением 2x1мм², заканчивающийся штекером, обеспечивает гибкость и удобство работы при подключении. Напряжение питания составляет 230В. OFELIA изготовлен из высококачественного синтетического материала. Цвет серый, имитирующий камень.

Установка

1. Установите лампочку с резьбой E27 в патрон, который находится внутри светильника.
2. Вкрутите основание в корпус светильника, в месте его предназначения.
3. Чтобы поместить шар на открытом воздухе, вставьте в основание шпажки, входящие в комплект.
4. Установите светильник на открытом воздухе, в любом месте с мягкой поверхностью.

Технические характеристики

Номинальное напряжение: 230V~, 50Hz	Материал: пластик
Мощность: 18Вт	Провод: 2x1мм ² (1,5м)
Источник света: лампочка (не входит в комплект)	Размеры: AD-OP-6588GE27ZM: 250xØ280мм AD-OP-6589GE27ZM: 350xØ380мм
Ламповый патрон: E27	Вес нетто: AD-OP-6588GE27ZM: 1,42кг AD-OP-6589GE27ZM: 2,35кг
Рабочая температура: -25°C ~ +40°C	
Степень защиты IP: IP65	
IK-код (уровень ударопрочности): IK08	

Безопасность и техническое обслуживание

Монтаж должен выполнять опытный электрик. Перед началом установки обязательно отключите подачу питания в электрическую сеть. Загрязнения, отложившиеся на корпусе светильника в результате нормальной эксплуатации, следует смывать влажной салфеткой с применением общедоступных чистящих средств. Не используйте едкие чистящие средства или растворители.