


INSTRUCIUNI DE SIGURANȚĂ PENTRU INSTALAREA ȘI UTILIZAREA CORPULUI DE ILUMINAT


Corpul de iluminat respectă toate cerințele Uniunii Europene și în special CE. Instalarea și conectarea dispozitivului de fixare pot fi efectuate de o persoană calificată lucrul cu echipamente electrice. Ar trebui să respectați toate legile și standardele aplicabile în timp ce sunteți instalați dispozitivul. Orice daune care rezultă din instalarea necorespunzătoare nu vor fi recunoscute ca plângeri de garanție și nu vom răspunde în niciun fel pentru consecințele unor astfel de daune.


Corpurile de iluminat trebuie instalate sau amplasate numai în încăperi rezidențiale cu umiditate normală și an temperatura ambientă de aproximativ $t_a=250C$. Lămpile nu trebuie instalate pe suprafețe umede sau suprafețe care au o conductivitate bună. Desenele 1-5 arată cum se conectează lampa în funcție de tipul ei. Pentru instalarea lămpii, ar trebui să utilizați o cutie de joncțiune certificată. Dacă lampa este instalată în încăperi cu cadă și/sau duș, reglementările PN-HD 60364-7-7012010 (HD 60364-7-701:2007) trebuie respectat standardul.

Avertizare! Înainte de a începe instalarea, trebuie să întrerupeți alimentarea cu energie prin deșurubarea sau tiorirea sau oprirea siguranței.

 Lămpile cu acest simbol pot fi instalate pe suprafețe normal inflamabile.

 Lămpile cu acest simbol pot fi instalate numai pe suprafețe neinflamabile.

 Clasa de protecție II înseamnă că o lampă are o izolație de protecție dublă, iar cea verde și cablul galben de protecție nu poate fi conectat la corpul de iluminat (vezi: fig. 5).

 Clasa de protecție I înseamnă că o lampă trebuie conectată cu un fir de protecție galben și verde la terminalul împământării (vezi: fig. 1,2,3,4).


Întreținere și curățare.

Lămpile pot fi curățate numai după ce au fost stinse și când s-au răcit. Este esențial ca umezeala să nu pătrundă în locurile în care lămpile au fost conectate sau la piese conducătoare de electricitate. Vă recomandăm să folosiți numai cârpă umedă. După curățare, nu ar trebui să fie conectați din nou până când se usucă complet.

Avertizare! Părțile lămpii se încălzesc considerabil în timpul utilizării (risc de arsuri). Este interzis să atingeți becul și părțile din jurul becului în lampă în timp ce acesta sunt în funcțiune (de exemplu, sticlă sau lumină). Înainte de a regla, curăța sau înlocui becul, trebuie să așteptați până când piesele s-au răcit suficient. Înlocuirea surselor de lumină care sunt incluse cu corpul de iluminat nu este acoperit de garanție, deoarece sunt adăugate ca materiale de decor și publicitate. În timpul înlocuirii becurilor, ar trebui să verificați dacă becurile sunt la fel și au aceeași structură. Trebuie să corespundă absolut puterea maximă admisă a becului (W) și tensiunea nominală (V).

Instrucțiuni: Lampa poate fi utilizată numai la o distanță suficientă față de obiectele iluminate pentru a evita sa se incalzeasca. Datele tehnice sunt furnizate pe eticheta produsului și pe etichetele cu putere informativă.

Informații privind protecția mediului

 Corpurile de iluminat uzate sunt reciclabile - nu trebuie aruncate în gunoii menajer pubele deoarece pot conține substanțe periculoase pentru sănătatea sau viața umană, precum și pentru mediul natural. Conform Directivei DEEE 2012/19/UE orice utilizator este obligat să ducă corpurile de iluminat la punctele de colectare a echipamentelor electrice uzate, care sprijină protecția mediului natural.

MANUAL DE INSTALARE PENTRU CORPURI DE ILUMINĂ PERMANENTĂ

- Oprii alimentarea de la rețea -230V prin deșurubarea sau decuplarea siguranței

- Faceți găuri în suprafața de instalare și introduceți șuruburi sau un suport

- Agățați sau înșurubați corpul de iluminat la suprafață

- Conectați cablurile de instalare la blocul de borne

- Înșurubați bec(ele)

- Porniți alimentarea de la rețea

MANUAL DE INSTALARE PENTRU CORPURI DE ILUMINARE PORTABILE (Lămpi de noptieră, de masă sau de sufragerie)

- Înșurubați bec(ele).

- Conectați placa de alimentare la priză electrică.

Corpul de iluminat portabil dispune de un cablu de conectare cu un comutator.

Corpurile de fixare au cabluri Z care nu se pot înlocui. Utilizatorului îi este interzisă înlocuirea cablului (extern-flexibil sau intern). Întotdeauna provoacă modificări ireversibile la parametrii funcționali, rezultând astfel potențial utilizare mai bună și un pericol pentru utilizatori. Dacă cordonul este deteriorat, nu mai utilizați dispozitivul și aruncați-l.

Este inacceptabil să mănuiți sau să mutați dispozitivul sau să trageți scoateți ștecherul din priză ținându-l de cablu.

Este inacceptabil să mănuiți sau să mutați dispozitivul sau să trageți scoateți ștecherul din priză ținându-l de cablu.

Este inacceptabil să mănuiți sau să mutați dispozitivul sau să trageți scoateți ștecherul din priză ținându-l de cablu.

Este inacceptabil să mănuiți sau să mutați dispozitivul sau să trageți scoateți ștecherul din priză ținându-l de cablu.

Este inacceptabil să mănuiți sau să mutați dispozitivul sau să trageți scoateți ștecherul din priză ținându-l de cablu.

Este inacceptabil să mănuiți sau să mutați dispozitivul sau să trageți scoateți ștecherul din priză ținându-l de cablu.

Este inacceptabil să mănuiți sau să mutați dispozitivul sau să trageți scoateți ștecherul din priză ținându-l de cablu.

Este inacceptabil să mănuiți sau să mutați dispozitivul sau să trageți scoateți ștecherul din priză ținându-l de cablu.

Este inacceptabil să mănuiți sau să mutați dispozitivul sau să trageți scoateți ștecherul din priză ținându-l de cablu.

Este inacceptabil să mănuiți sau să mutați dispozitivul sau să trageți scoateți ștecherul din priză ținându-l de cablu.

Este inacceptabil să mănuiți sau să mutați dispozitivul sau să trageți scoateți ștecherul din priză ținându-l de cablu.

Este inacceptabil să mănuiți sau să mutați dispozitivul sau să trageți scoateți ștecherul din priză ținându-l de cablu.

Este inacceptabil să mănuiți sau să mutați dispozitivul sau să trageți scoateți ștecherul din priză ținându-l de cablu.

Este inacceptabil să mănuiți sau să mutați dispozitivul sau să trageți scoateți ștecherul din priză ținându-l de cablu.

Este inacceptabil să mănuiți sau să mutați dispozitivul sau să trageți scoateți ștecherul din priză ținându-l de cablu.

Este inacceptabil să mănuiți sau să mutați dispozitivul sau să trageți scoateți ștecherul din priză ținându-l de cablu.

Este inacceptabil să mănuiți sau să mutați dispozitivul sau să trageți scoateți ștecherul din priză ținându-l de cablu.

Este inacceptabil să mănuiți sau să mutați dispozitivul sau să trageți scoateți ștecherul din priză ținându-l de cablu.

Este inacceptabil să mănuiți sau să mutați dispozitivul sau să trageți scoateți ștecherul din priză ținându-l de cablu.

Este inacceptabil să mănuiți sau să mutați dispozitivul sau să trageți scoateți ștecherul din priză ținându-l de cablu.

Este inacceptabil să mănuiți sau să mutați dispozitivul sau să trageți scoateți ștecherul din priză ținându-l de cablu.

Este inacceptabil să mănuiți sau să mutați dispozitivul sau să trageți scoateți ștecherul din priză ținându-l de cablu.




Este inacceptabil să mănuiți sau să mutați dispozitivul sau să trageți scoateți ștecherul din priză ținându-l de cablu.

Este inacceptabil să mănuiți sau să mutați dispozitivul sau să trageți scoateți ștecherul din priză ținându-l de cablu.

Este inacceptabil să mănuiți sau să mutați dispozitivul sau să trageți scoateți ștecherul din priză ținându-l de cablu.

Este inacceptabil să mănuiți sau să mutați dispozitivul sau să trageți scoateți ștecherul din priză ținându-l de cablu.

Este inacceptabil să mănuiți sau să mutați dispozitivul sau să trageți scoateți ștecherul din priză ținându-l de cablu.

L	Fir sub tensiune (fază) negru
L1	Fir sub tensiune (faza) maro
N	Nul fir (albastru)
PE	Fir de împământare (galben/verde)
	Clasa de protecție I. Lămpi cu împământare
	Clasa de protecție II. Lămpi fără fir de pământ.
	Potrivit pentru instalare pe combustibil inflamabil normal suprafețe de asigurare (la specificație)
	Lampa poate fi instalată pe non-suprafețe inflamabile (vezi instrucțiunile)
	Distanța minimă de siguranță până la obiectul iluminat trebuie menținut (consultați specificația).
	Simbolul conexiunii la rețea partea casei
	Simbol de conexiune la rețea, partea lămpii
	Abajurul lămpii din sticlă securizată crăpată trebuie să fie schimbată.

