

**ORNO®****MECHANICZNY PROGRAMATOR CZASOWY****OR-PRE-427
OR-PRE-427(GS) wersja schuko**

(PL) Instrukcja obsługi i montażu

(PT) manual de instruções de montagem

(PT) Antes de utilizar o equipamento, leia este Manual e guarde-o para um uso futuro. Qualquer reparação ou modificação realizada por si resultará na perda de garantia. O fabricante não é responsável por qualquer dano que possa resultar do uso ou instalação imprópria do equipamento. Visto que as especificações técnicas estão sujeitas a modificações contínuas, o fabricante reserva-se o direito de fazer alterações às características do produto e a introduzir diferentes soluções de construção sem a deterioração dos parâmetros do equipamento ou da sua qualidade funcional.

Informações adicionais sobre os produtos da marca ORNO estão disponíveis em: www.orno.pl. Orno-Logística Sp. z o.o. não é responsável pelas consequências de não seguir as instruções neste manual. O Sp Orno-Logístico. z o.o. reserva-se o direito de alterar as instruções. Versão atual disponível para download em www.orno.pl. Todos os direitos de tradução / interpretação e direitos autorais deste manual são reservados.

1. O produto foi projetado para uso interno.
2. Execute todas as operações com a fonte de alimentação desligada.
3. Não mergulhe o aparelho em água ou outros líquidos.
4. Não cubra o dispositivo durante a operação.
5. Não opere o dispositivo quando a caixa estiver danificada.
6. Não abra o dispositivo nem execute reparos não autorizados.
7. Não use o dispositivo para fins diferentes daqueles a que se destina.
8. Não exceda a potência máxima de 3500W / 16A.
9. Proteja o programador de crianças.

FUNÇÃO

O dispositivo foi projetado para uso residencial. O produto deve ser usado dentro de casa.

O programador é usado para programar as conexões, ligar e desligar, conectar dispositivos, dispositivos elétricos no modo diurno. O dispositivo pode ligá-lo e desligá-lo e conectá-lo à tomada até 28 vezes por dia. O tempo mínimo de ligado / desligado, 30 minutos.

FUNÇÃO DO DISPOSITIVO

Definir a hora atual

Girando o botão no sentido do relógio, configuramos a hora atual para que a hora e os minutos atuais fiquem no canto superior direito (seta). Os minutos podem ser definidos apenas em intervalos de 30 minutos.

1 intervalo - 30 minutos, 2 intervalos - 1 hora.

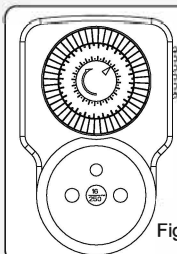


Fig. 1 OR-PRE-427

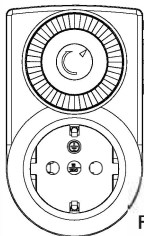
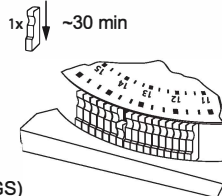
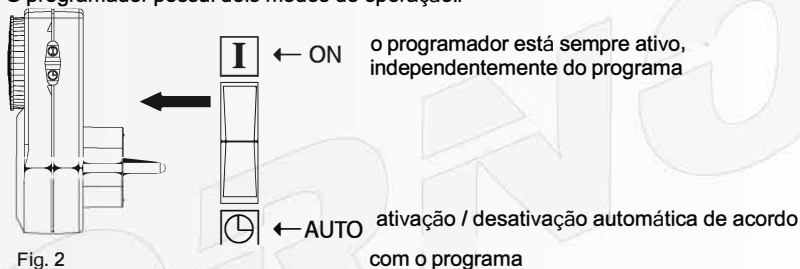



Fig. 2 OR-PRE-427(GS)

Fig. 3 Configurações de hora

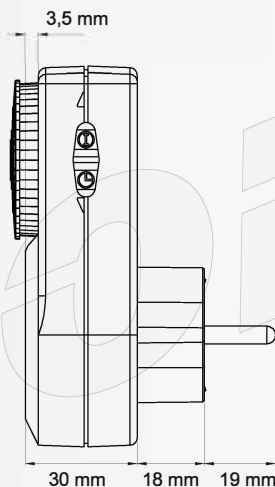


O programador possui dois modos de operação::



1. Defina a hora atual.
2. Defina o intervalo de tempo durante o qual o dispositivo será ligado.
3. Ligue o dispositivo a uma tomada de 230V.
4. Deslize o interruptor no lado direito do programador para baixo até .
5. Conecte o dispositivo elétrico ao programador.

DADOS TÉCNICOS



tensão de alimentação : ~230V, 50 Hz

carga máxima: 16(2)A, 3500W

temperatura de trabalho: 0°C do +55 C

Peso: 0,1 kg

 ~230V~16(2)A


 230V~50Hz

Fig. 3 dimensões

Cada agregado familiar é detentor de equipamentos elétricos e eletrônicos e, portanto, um potencial produtor de resíduos perigosos para as pessoas e para o meio ambiente, devido à presença no equipamento de substâncias, misturas e componentes perigosos. Equipamento valioso material do qual podemos recuperar matérias-primas como cobre, estanho, vidro, fundição e outros.



O símbolo do lixo com rodas riscado colocado no equipamento, na embalagem ou nos documentos anexos significa que o produto não deve ser descartado com outros resíduos. Ao mesmo tempo, a marcação significa que o equipamento foi colocado no mercado após 13 de agosto de 2005. É de responsabilidade do utilizador entregar o equipamento usado num ponto de recolha designado para o processamento adequado. Informações sobre a disponibilidade de um sistema de recolha disponível para equipamentos usados, aqui elétricos, podem ser encontradas no ponto de informações da loja. O manuseamento adequado de equipamentos usados evita consequências negativas para o ambiente e para a saúde humana!

FABRICANTE

ORNO-LOGISTIC Sp. z o.o.

12/2018

ul. Rolników 437, 44-141 Gliwice tel. 32 43 43 110, www.orno.pl