

PRIZA INCASTRABILĂ ÎN BLAT

Instrucțiuni de utilizare

Înainte de a conecta și de a utiliza aparatul Vă rugăm să citiți cu atenție prezentele instrucțiuni de utilizare. În cazul oricărei probleme cu înțelegerea instrucțiunilor de utilizare Vă rugăm să Vă contactați vânzătorul aparatului.

Producătorul nu răspunde pentru defecțiuni din cauza utilizării necorespunzătoare sau montajului necorespunzător. Reparațiile și modificările efectuate de persoane neautorizate asupra produsului conduc la pierderea garanției. Datorită faptului că tehnice sunt supuse unor modificări tehnice continue, Producătorul își rezervă dreptul de a efectua modificări privind caracteristica produsului precum și de a introduce alte soluții de proiectare care nu vor înrăutăți parametrii produsului și gradul acestuia de utilizare.

Instrucțiuni suplimentare privind produsele mărci ORNO sunt disponibile pe site-ul: www.orno.pl. Orno-Logistic Sp. z o.o. nu răspunde pentru defecțiuni din cauza utilizării necorespunzătoare sau montajului necorespunzător. Firma Orno-Logistic Sp. z o.o. își rezervă dreptul de a efectua modificări în instrucțiuni – actuală versiune de descărcat de pe site-ul www.orno.pl. Toate drepturile de traducere/ interpretare și drepturile de autor a acestor intrucțiuni sunt rezevate.

Toate operațiunile se vor efectua întotdeauna cu aparatul deconectat de la rețeaua de alimentare cu energia electrică.

1. Nu scufundați aparatul în apă sau în alte lichide.
2. Nu utilizați aparatul dacă carcasa este deteriorată sau cablul deteriorat.
3. Nu reparați singur aparatul.
4. Nu utilizați aparatul necorespunzător cu destinația.
5. Aparatul este destinat pentru utilizarea în interior.
6. Nu lăsați la îndemâna copiilor.
7. Evitați contactul cu apa și cu alte cabluri electrice (de ex. metale).

Înainte de a începe montajul deconectați alimentarea cu energie electrică de la rețeaua de 230 V AC. Lucrările de montaj vor fi efectuate numai de electricieni specializați care posedă autorizația SEP [asociației electricienilor polonezi] conform cu regulamentele locale de securitate. Înainte de a conecta ștecherul cu priza de curent a rețelei electrice trebuie să Vă asigurați că parametrii rețelei sunt conforme cu datele tehnice. În cazul deteriorării cablului imediat deconectați-l de la priza de alimentare în mod sigur pentru utilizator. Este interzis să utilizați aparatul cu cablul deteriorat. Cablul deteriorat va fi înlocuit de persoane cu competențe corespunzătoare.

DATE TEHNICE

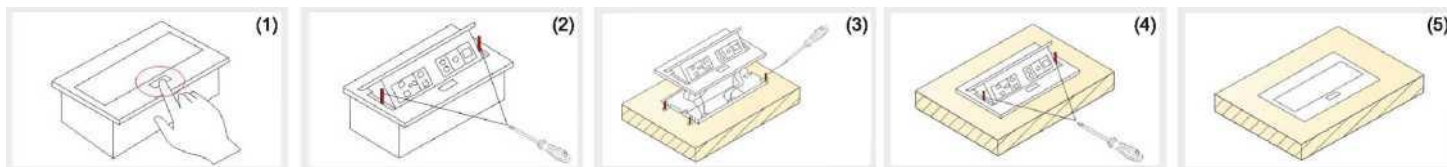
alimentare: 230 V -, 50 Hz
 putere max.: 2500 W
 tensiunea curentului max.: 16 A
 gradul de protecție: IP 20
 tipul de prize de rețea: 2P+Z
 material: aliaj de zinc + tablă din oțel

DESTINAȚIA /CURĂȚARE

Aparatul este destinat pentru montarea în găuri de standard în blaturile din interiorul încăperilor. Înainte de a efectua lucrările de întreținere deconectați alimentarea cu energie electrică. Curățați numai cu o cârpă uscată. Nu folosiți produse chimice de curățare. Produsul posedă știft de împământare și protecția contactelor.

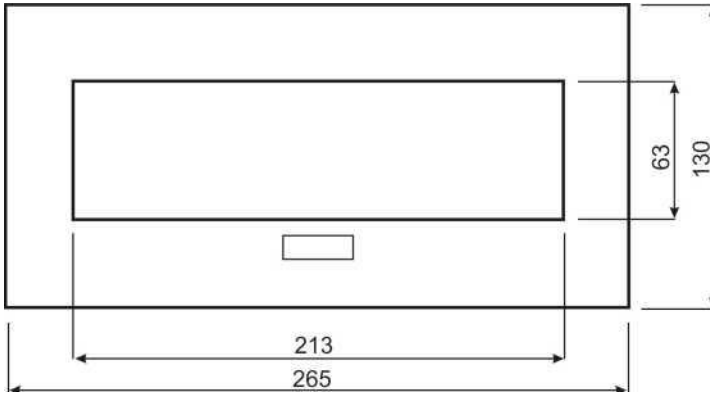
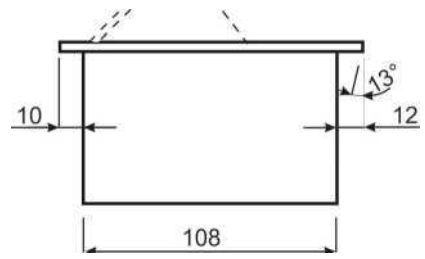
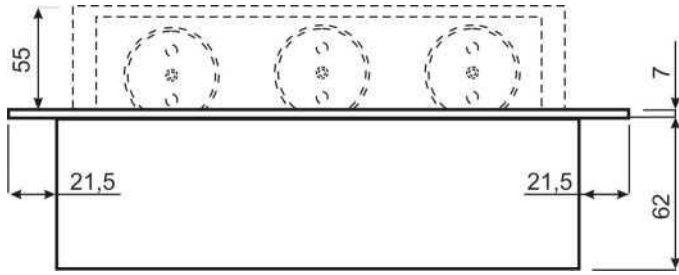
Modelul:	Numărul de prize de rețea:	Standardul prizelor de rețea:	Numărul de porturi USB:	leșirea USB:	Grosimea marginii:	Cablu:	Langimea cablului:	Informații suplimentare	Greutatea net:
OR-AE-1335	3	french (tip E)			7mm				1,32 kg
OR-AE-1338	3	french (tip E)			7mm	da	1,5 m		1,60 kg
OR-AE-1371	3	french (tip E)			2mm				1,40 kg
OR-AE-1372	3	french (tip E)			2mm	da	1,5 m		1,64 kg
OR-AE-1336	3	french (tip E)			2mm				1,29 kg
OR-AE-1336(GS)	3	schuko (tip F)			2mm				1,32 kg
OR-AE-1337	3	french (tip E)			2mm	da	1,5 m		1,56 kg
OR-AE-1337(GS)	3	schuko (tip F)			2mm	da	1,5 m		1,51 kg
OR-AE-1324	2	french (tip E)	3		7mm				1,39 kg
OR-AE-13109	2	french (tip E)	2	5 V DC / 2,1 A	2mm				1,28 kg
OR-AE-13126	2	french (tip E)	2	5 V DC / 2.1 A	2mm	da	1,5 m		1,55 kg
OR-AE-13125	2	french (tip E)	2	5 V DC / 2.1 A	2mm	da	1,5 m	2 gniazda network	1,40 kg

INSTALAREA

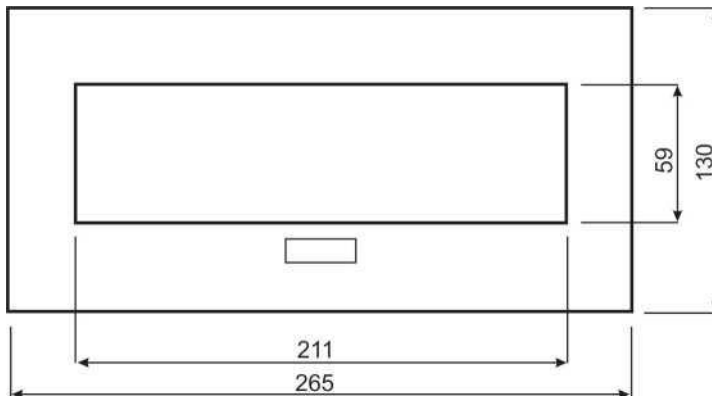
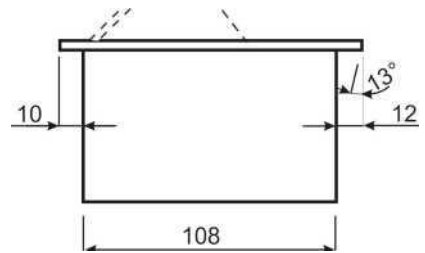
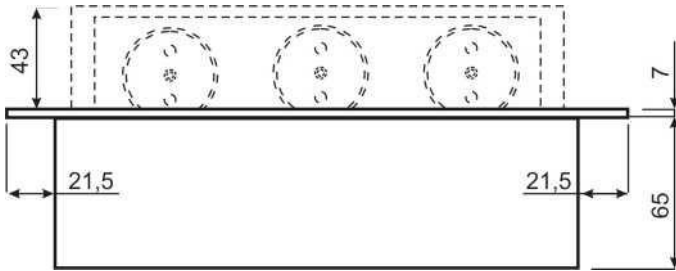


1. Înainte de a efectua montajul faceți o gaură în blat pentru amplasarea prizei.
2. După ce ați făcut gaura, apăsați butonul pe carcasa prizei pentru a introduce panoul cu prize (1).
3. Deșurubați 2 șuruburi situate pe marginile panoului cu prize (2).
4. Apoi înșurubați carcasa prizei cu blatul cu ajutorul unor 4 șuruburi. Amintiți-vă că cablurile trebuie corect aranjate (3).
5. Înșurubați înapoi șuruburile pe marginile panourilor cu prize (4) și închideți-l (5).

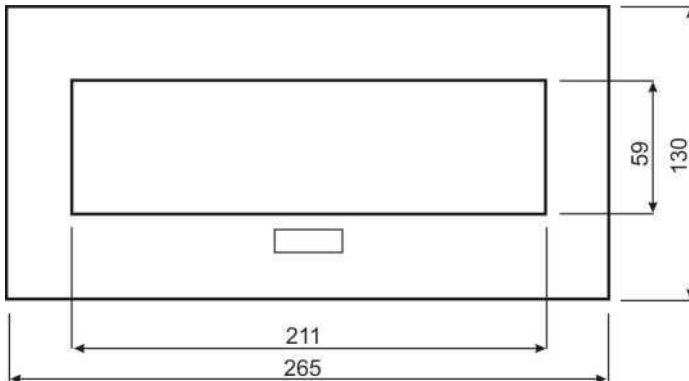
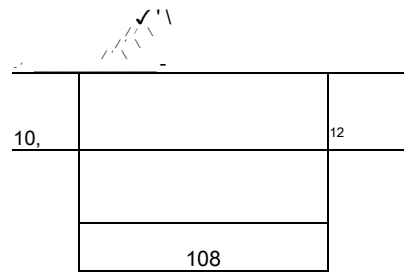
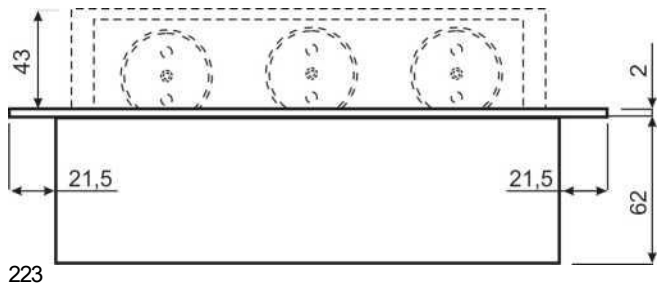
DIMENSIUNILE



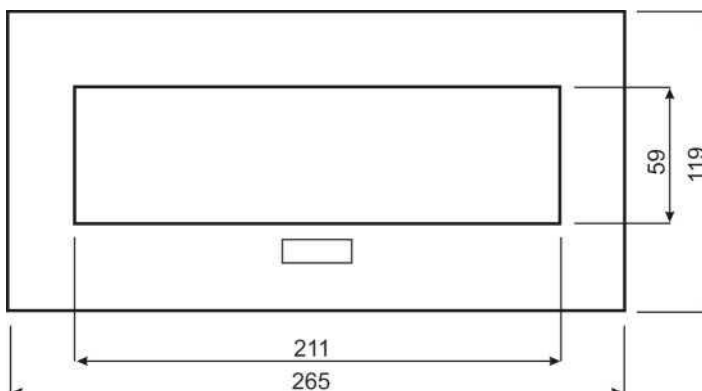
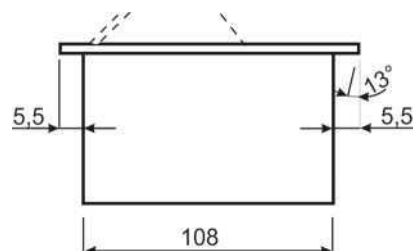
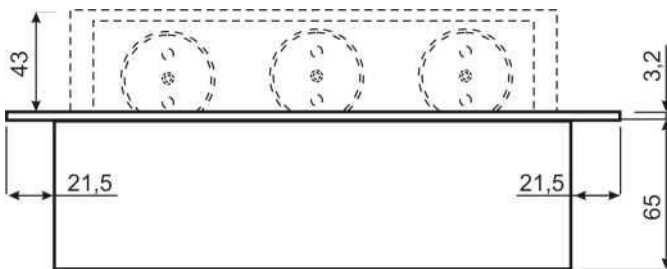
Dimensiunile:
OR-AE-1335



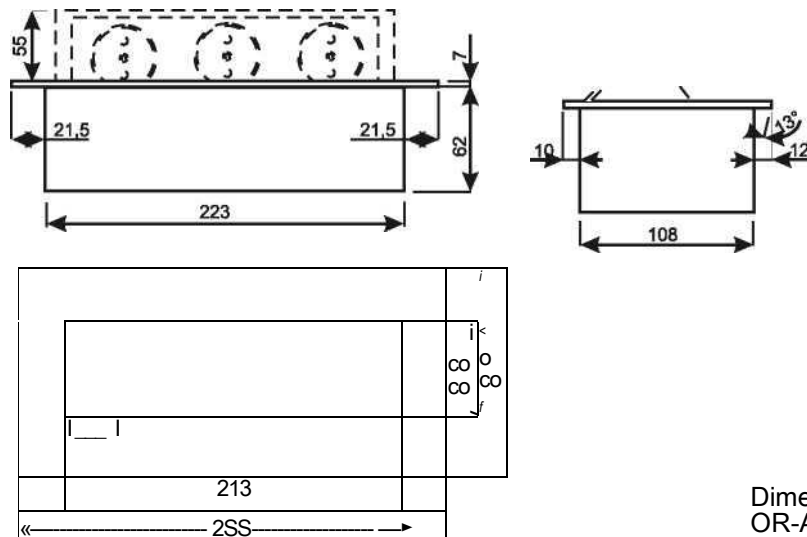
Dimensiunile:
OR-AE-1338



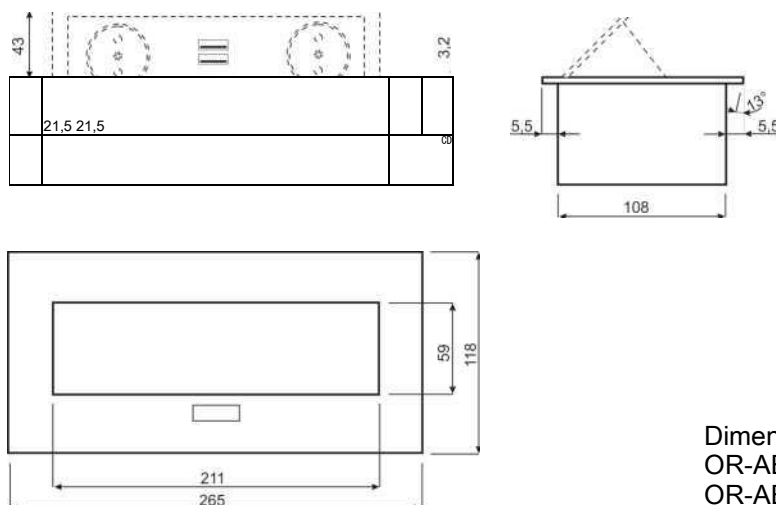
Dimensiunile:
OR-AE-1371,
OR-AE-1372



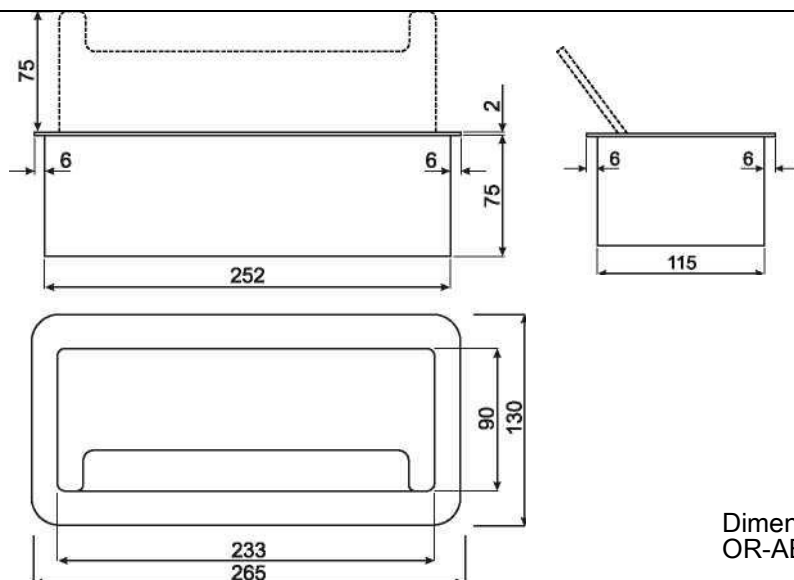
Dimensiunile:
OR-AE-1336,
OR-AE-1337



Dimensiunile:
OR-AE-1324



Dimensiunile:
OR-AE-13109,
OR-AE-13126



Dimensiunile:
OR-AE-13125

În fiecare gospodărie se utilizează echipamente electrice și electronice care sunt un potențial producător al deșeurilor periculoase pentru oameni și mediul ambiant, aceste echipamente conțin periculoase substanțe, amestecuri și componente. Pe de altă parte, echipamentul uzat este un material prețios, din care putem obține materii prime, de ex. cupru, staniu, sticlă, fier și altele. Simbolul coș de gunoi marcat cu două linii marcat pe echipament, ambalaj sau în documentele atașate înseamnă necesitatea de a elimina acest produs, separat de deșeurile menajere, sub sancțiunea amenzi penale. Totodată acest simbol înseamnă că echipamentul a fost introdus pe piață după ziua de 13 august 2005. Obligația Utilizatorului este de a preda echipamentul uzat la punctul desemnat de colectare a deșeurilor în scopul prelucrării corespunzătoare a acestuia. Echipamentul uzat se poate preda la vânzătorul, în cazul cumpărării unui echipament nou de același fel în cantitate nu mai mare decât cel predat. Informații privind sistemul disponibil de colectare al echipamentului electric uzat puteți găsi în punctul de informație al magazinului și la primăria orașului/comunei. Procedura corespunzătoare cu echipamentul uzat previne consecvențelor negative pentru mediul ambiant și pentru sănătatea oamenilor!

