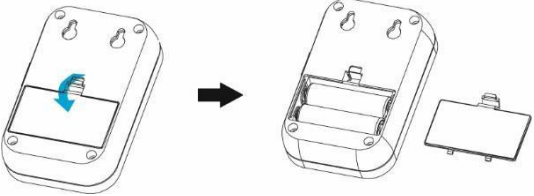


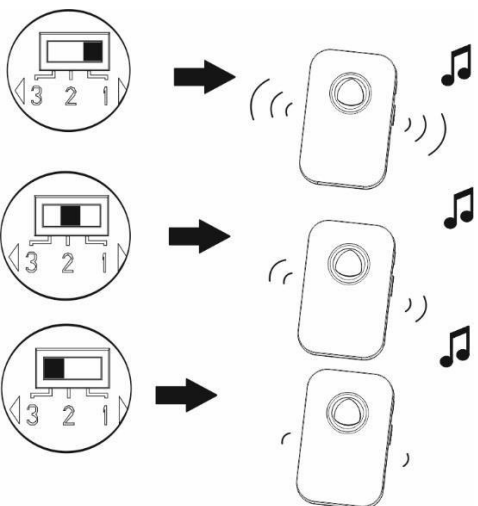
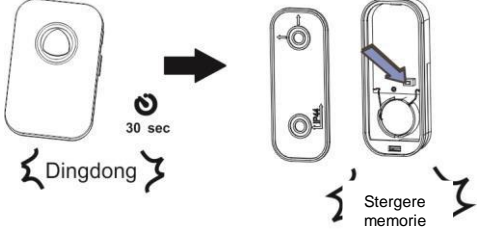


OR-DB-KF-134	
ORNO-LOGISTIC Sp. z o.o. ul. Rolników 437 44-141 Gliwice tel. 32 43 43 110	(RO) Instrucțiuni de utilizare și de montaj SONERIE WIRELESS FADO DC Model: OR-DB-KF-134
<p>(RO) IMPORTANT! <i>Înainte de a începe să utilizați aparatul trebuie să citiți aceste instrucțiuni de utilizare și să le păstrați pentru uz ulterior. Efectuarea de reparații și modificări pe cont propriu duc la pierderea garanției. Producătorul nu este responsabil de defecțiunile care pot rezulta din montajul sau exploatarea inc corectă a aparatului.</i> <i>Având în vedere faptul că datele tehnice sunt modificate în mod constant, Producătorul își rezervă dreptul de a efectua modificări privind caracteristicile produsului și de a alte soluții de construcție care nu reduc parametrii și performanța produsului.</i> <i>Cea mai recentă versiune a instrucțiunilor de utilizare poate fi descărcată de pe site-ul www.orno.pl. Toate drepturile de traducere/interpretare, precum și drepturile de autor pentru aceste instrucțiuni sunt rezervate.</i></p> <ol style="list-style-type: none"> 1. Nu utilizați aparatul în mod neconform cu destinația acestuia. 2. Nu cufundați aparatul în apă și alte lichide. 3. Nu instalați și nu utilizați aparatul atunci când carcasa acestuia este defectă. 4. Nu efectuați reparații pe cont propriu. 	
	<p>Fiecare gospodărie este utilizator de echipament electric și electronic și, ceea ce rezultă din acest fapt, un potențial creator de deșeuri periculoase pentru oameni și pentru mediu datorită prezenței de substanțe și amestecuri periculoase în echipament și piesele constitutive ale acestuia. Pe lângă acestea echipamentul uzat reprezintă material prețios din care pot fi recuperate materii prime precum cupru, staniu, sticlă, fier și altele. Simbolul toberonului tăiat inscripționat pe echipament, ambalaj sau documentele atașate la acesta înseamnă că produsul nu poate fi aruncat împreună cu alte deșeuri. Marcajul înseamnă totodată că echipamentul a fost pus pe piață după data de 13 august 2005. Obligația utilizatorului este de a transmite echipamentul uzat în punctul determinat de colectare pentru prelucrarea corespunzătoare a acestuia. Puteți găsi informații despre sistemul disponibil de colectare a echipamentului uzat în punctul de informare din magazin, precum și în oficiile autorităților locale/comunale. Modul corespunzător de procedare cu echipamentul uzat previne consecințele negative pentru mediul natural și pentru sănătatea umană</p>

06/2018

DESCRIERE ȘI UTILIZARE:	
Sonerie pe baterie ușor de montat, ideală pentru ușă în case, apartamente, magazine etc. sau ca sonerie pentru vârstnici. Nivelul de protecție IP44 permite montarea butonului în exterior în locuri cu grad ridicat de umiditate. Funcția learning sistem permite autentificarea facilă de emițătoare adiționale.	
MONTAJ / INSTALARE	
Raza de acțiune dintre buton și sonerie depinde de condițiile de mediu. Recomandăm testarea aparatului în locul selectat pentru a verifica dacă raza de acțiune a acestuia nu este perturbată. Raza de acțiune poate fi redusă considerabil de: pereți, plafoane, suprafețe din metal, dispozitive cu aceeași frecvență, apropierea de motoare electrice, transformatoare, surse de alimentare, calculatoare etc.	
DATE TEHNICE*:	
alimentare sonerie:	2xAA (nu fac parte din set)
alimentare emițător (buton):	1xCR2032 (în set)
frecvență:	433,92 MHz
transmisie:	radio
rază de acțiune în teren deschis:	max.100 m
nivel volum:	69-89 dB
Număr sunete sonerie	36 melodii
Nivel de protecție buton:	IP44
dimensiuni sonerie:	102 × 67 × 27mm
dimensiuni buton:	88 × 36 × 16mm
greutate receptor (sonerie):	0,07kg
greutate emițător (buton):	0,02kg

INSTALARE BATERII	
 <p>Fig. 1.</p>	<p>Dați jos carcasa bateriei receptorului și introduceți 2 bateriile tip AA (nu fac parte din set) în receptor respectând polarizarea corespunzătoare a acestora.</p> <p>Îndepărtați protecția bateriilor înainte de prima utilizare.</p>
LOGARE	
 <p>Fig. 2.</p>	<p>După ce ați instalat corect bateriile în receptor și ați îndepărtat protecția bateriilor veți auzi sunetul „Dingdong” și va începe procesul de împerechere al emițătorului cu receptorul care durează cca. 30 sec. Apăsați butonul soneriei - în cazul în care receptorul emite sunetul „Dingdong” înseamnă că împerecherea ambelor dispozitive s-a încheiat cu succes.</p>
SELECTARE MELODIE	
 <p>Fig. 3.</p>	<p>Soneria este prevăzută cu 36 de melodii de selectat. Apăsați butonul de selectare a melodiei („Melody Selection”) ceea ce duce la schimbarea melodiei cu următoarea din ciclu.</p>
AJUSTARE VOLUM	
 <p>Fig. 4.</p>	<p>3 niveluri de volum sonor Nivelul 1 – volumul cel mai ridicat Nivelul 2 – volum mediu Nivelul 3 – volum silențios</p>
DELOGARE	
 <p>Fig. 5.</p>	<p>În timpul procesului de împerechere apăsați butonul din emițător – atunci când auziți de două ori „Dingdong”, împerecherea emițătorului cu receptorul este îndepărtată.</p>

Declarație de conformitate

Prin prezenta Orno-Logistic Sp. z o.o. declară că tipul de echipament radio: OR-DB-KF-134 Sonerie wireless Fado DC este conform cu directiva 2014/53/UE.

Textul integral al declarației de conformitate UE este disponibil la următoarea adresă de internet: www.orno.pl