

## ORNO-LOGISTIC Sp. z o.o.

ul. Rolników 437  
44-141 Gliwice, POLJSKA  
tel. št. (+48) 32 43 43 110

OR-DB-KF-134

Brezžični vratni zvonec FADO DC

### POMEMBNO!

Pred uporabo te naprave preberite uporabniški priročnik in ga shranite za kasnejšo uporabo. Vsa popravila ali spremembe, ki jih izvajate sami, izničijo veljavnost garancije. Proizvajalec ne odgovarja za škodo, ki bi nastala zaradi neustrezne namestitve ali delovanja naprave. Ker se tehnični podatki lahko spreminjajo, si proizvajalec pridržuje pravico do sprememb lastnosti izdelka in do uvajanja različnih konstrukcijskih rešitev, ki ne poslabšajo parametrov izdelka ali funkcionalne kakovosti. Dodatne informacije o izdelkih podjetja ORNO so na voljo na spletni strani [www.orno.pl](http://www.orno.pl) Podjetje Orno-Logistic Sp. z o.o. ne prevzema odgovornosti za neupoštevanje določil iz tega priročnika. Podjetje Orno-Logistic Sp. z o.o. si pridržuje pravico do spreminjanja priročnika – najnovejšo različico priročnika lahko prenesete s spletne strani [www.orno.pl](http://www.orno.pl).

1. Naprave ne uporabljajte za namene, ki niso skladni s predvideno uporabo.
2. Naprave ne potaplajte v vodo ali druge tekočine.
3. Ne upravljajte z napravo, če je ohišje poškodovano.
4. Naprave ne odpirajte in je ne popravljajte sami.

### PREVIDNOSTNI NAPOTKI ZA BATERIJO:

Preverite ustrezno polarnost +/-, ko nameščate baterije.

Uporabite baterije, ki so priporočene za ta izdelek.

Ne kombinirajte rabljenih baterij z novimi oziroma z baterijami z drugačno kemično sestavo ali z baterijami drugega proizvajalca ali znamke, da preprečite uhajanje kisline iz baterije.

Rabljenih baterij ne zavrzite med gospodinjske odpadke, ampak med posebne in ločene odpadke.

O različnih možnostih recikliranja se posvetujte z lokalnimi organi.

Ne polnite baterij, ki niso namenjene polnjenju.

Ne vzpostavite kratkega stika med baterijskimi spojkami.

Ne preoblikujte baterij in jih ne izpostavljajte neposrednim virom toplote, na primer sončni svetlobi, radiatorjema ali ognju.

Nevarnost eksplozije! Ne razstavljajte, ne vzpostavljajte kratkega stika ali ne zavrzite baterij v ogenj.

Pred daljšim shranjevanjem izdelka odstranite baterije, da preprečite potencialno škodo, ki bi nastala zaradi uhajanja kisline iz baterij.

Baterije shranite izven dosega otrok.

Izpraznjeno baterijo nemudoma odstranite iz izdelka.

Izpraznjene baterije lahko uhajajo in poškodujejo izdelek.

Če se z rokami dotaknete baterijske kisline, jih splaknite pod tekočo vodo.

Če pride baterijska kislina v stik z očmi, takoj poiščite zdravniško pomoč. Baterijska kislina lahko povzroči draženje ali kemične opekline.

Zaužitje baterij je lahko smrtno nevarno! Baterije shranite proč od otrok in domačih živali. Če pogoltnete baterijo, nemudoma poiščite zdravniško pomoč.

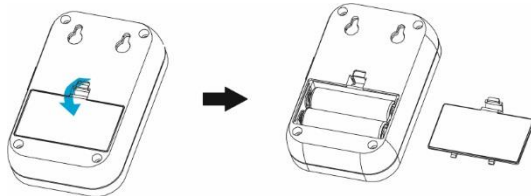


V vsakem gospodinjstvu se uporablja električna in elektronska oprema, zato potencialno ustvari nevarne odpadke za ljudi in okolje, saj so v opremi prisotne nevarne snovi, mešanice in komponente. Po drugi strani pa je rabljena oprema dragocen material, iz katerega lahko pridobivamo surovine, kot so baker, kositer, steklo, železo in druge. Simbol za odpadno električno in elektronsko opremo, ki je prikazana na opremi, embalaži ali dokumentih, označuje, da je odpadno električno in elektronsko opremo treba odstranjevati ločeno. Tako označenih izdelkov ni dovoljeno zavreči med gospodinjske odpadke, saj je v nasprotnem primeru to lahko kaznovano z denarno kaznijo. Oznaka prav tako pomeni, da je ta oprema prišla na tržišče po 13. avgustu 2005. Uporabnik je odgovoren za predajo odpadne opreme na za to predvideno zbirališče odpadkov za ustrezno obdelavo. Uporabnik lahko preda rabljeno opremo prodajalcu, če kupi nov izdelek, vendar količina te opreme ne sme biti višja od novo kupljene opreme iste vrste. Vse informacije o razpoložljivih zbirnih sistemih za odpadno električno opremo lahko najdete na informacijski točki v trgovini ali na občinskem oziroma okrožnem uradu. Z ustreznim ravnanjem z odpadno opremo preprečujemo negativne posledice za okolje in zdravje ljudi!



Uporabljene baterije in/ali akumulatorje morate zavreči kot posebni odpadki v za to predviden zabojnik. Rabljene baterije ali akumulatorje morate predati zbirnemu mestu za rabljene baterije in akumulatorje. Glede informacij o zbirnih mestih se obrnite na lokalni organ ali vašega lokalnega trgovca. Uporabnik lahko vme rabljeno opremo prodajalcu, če kupi nov izdelek, vendar količina te opreme ne sme biti višja od novo kupljene opreme iste vrste. Ta izdelek je opremljen s prenosno baterijo. Za namestitev in odstranjevanje baterij preberite priročnik z navodili.

11/2020



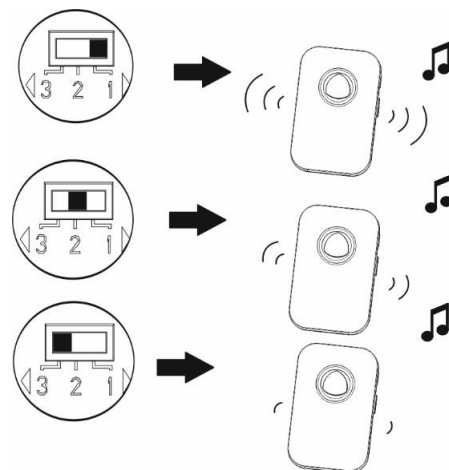
SI. 1



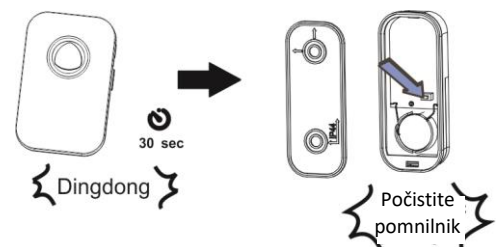
SI. 2



SI. 3



SI. 4



SI. 5

Počistite pomnilnik

## OPIS

Baterijski zvonec, enostaven za namestitev, idealen za vrata v hišah, stanovanjih, trgovinah itd. ali kot klicna naprava za starejše. Stopnja zaščite IP44 omogoča namestitev na prostem ali na območjih s povečano vlažnostjo. Sistem učenja se uporablja za enostavno prijavo dodatnih oddajnikov.

## NAMESTITEV

Razdalja med gumbom in zvonjenjem je odvisna od okoljskih pogojev. Pred namestitvijo priporočamo, da napravo preizkusite na izbranem mestu in se prepričate, da njen doseg ni moten.

Doseg lahko bistveno zmanjšajo: stene, stropi, kovinske površine, naprave z enako frekvenco, bližina elektromotorjev, transformatorjev, napajalnikov, računalnikov itd.

## TEHNIČNI PODATKI\*

<b>Napajanje zvonca:</b>	2 x AA (nista priloženi)
<b>Napajanje oddajnika (gumba):</b>	1 x CR2032 (priložena)
<b>Največja moč oddajnika:</b>	≤ 20 mA
<b>Poraba energije sprejemnika med delovanjem:</b>	< 200 mA
<b>Poraba energije sprejemnika v stanju pripravljenosti:</b>	< 1mA
<b>Poraba energije oddajnika v stanju pripravljenosti:</b>	≤ 5μA
<b>Frekvenca:</b>	433,92 MHz
<b>Prenos:</b>	radijski
<b>Pokritost na odprtem:</b>	najv. 80 m
<b>Raven hrupa:</b>	69–89 dB
<b>Število melodij zvonjenja:</b>	36
<b>Raven zaščite gumba:</b>	IP44
<b>Mere zvonca:</b>	102 x 67 x 27 mm
<b>mere gumba:</b>	88 x 36 x 16 mm
<b>teža sprejemnika (zvonjenje)/teža oddajnika (gumb):</b>	0,07 kg/0,02 kg

## NAMESTITEV BATERIJE

S sprejemnika odstranite pokrovček za baterije in vstavite 2 bateriji AA (nista priloženi) ter upoštevajte pravilno polariteto. Pred prvo uporabo odstranite zaščito za baterije z gumba.

## PRIJAVA

Po pravilni namestitvi baterije v sprejemnik in odstranitvi zaščite baterije v gumbu boste zaslišali zvok "Dingdong" in začeli postopek seznanjanja oddajnika s sprejemnikom, ki traja približno 2 minuti. Pritisnite gumb za zvonjenje - sprejemnik bo izdal zvok "Dingdong", kar pomeni, da sta napravi seznanjeni.

## ODJAVA

Med postopkom seznanjanja pritisnite gumb v oddajniku - ko se zasliši dvojni zvok "Dingdong", je bilo seznanjanje med oddajnikom in sprejemnikom izbrisano.

## IZBIRA MELODIJE

Zvonec ima 36 melodij, med katerimi lahko izbirate. S pritiskom na gumb za izbiro melodije ("Izbira melodije") spremenite melodijo na naslednjo v ciklu.

## NASTAVITEV GLASNOSTI:

Nastavitev glasnosti v 3 stopnjah:

- stopnja 1 – najglasnejša
- stopnja 2 – srednja
- stopnja 3 – najtišja

## Poenostavljena izjava o skladnosti

Orno-Logistic Sp. z o.o. izjavlja, da je izdelek OR-DB-KF-134 skladen z Direktivo 2014/53/EU. Celotno besedilo izjave o skladnosti EU je na voljo na spletnem naslovu:

[www.orno.pl](http://www.orno.pl).