

**ORNO[®]**

MEHANSKI ČASOVNIK OR-PRE-427 OR-PRE-427(GS) različica schuko

(SLO) Navodila za uporabo in montažo

(SLO) Pred uporabo naprave preberite ta navodila in jih shranite za poznejšo uporabo. Če opravite popravila in predelave sami, razveljavite garancijo. Proizvajalec ne odgovarja za kakršno-koli škodo, ki bi lahko nastala zaradi nepravilne namestitve ali uporabe naprave.

Ker se tehnični podatki stalno spreminjajo, si proizvajalec pridržuje pravico do sprememb lastnosti izdelka in uvedbe drugih oblikovalskih rešitev, ki ne poslabšajo parametrov in uporabnih lastnosti izdelka. Dodatne informacije o izdelkih ORNO so na voljo na: www.orno.pl.

Orno-Logistic Sp. z o.o. ne odgovarja za posledice neupoštevanja teh navodil. Podjetje Orno-Logistic Sp. z o.o. si pridržuje pravico do sprememb navodil - trenutno različico lahko prenesete s spletne strani www.orno.pl. Vse pravice do prevoda / tolmačenja in avtorske pravice teh navodil so pridržane.

1. Izdelek je namenjen za notranjo uporabo.
2. Vsa opravila izvajajte ob izklopljenem napajanju.
3. Naprave ne potaplajte v vodo ali druge tekočine.
4. Naprave med uporabo ne pokrivajte.
5. Naprave ne uporabljajte, če je ohlajenje poškodovano.
6. Naprave ne odpirajte in je ne popravljajte sami.
7. Naprave ne uporabljajte v nasprotju s predvidenim namenom uporabe.
8. Ne prekoračite največje moči 3500W / 16A.
9. Časovnik shranjujte nedosegljivo otrokom.

NAMEN UPORABE

Naprava je zasnovana za stanovanjske in splošne namene. Izdelek je treba uporabljati v zaprtih prostorih.

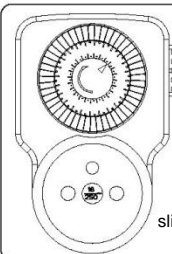
Programator se uporablja za programiranje vklopa in izklopa električnih naprav v dnevnem načinu. Naprava lahko vklopi in izklopi omrežno napetost do 28-krat na dan. Najmanjši čas vklopa / izklopa je 30 minut (1 raglja).

DELOVANJE NAPRAVE

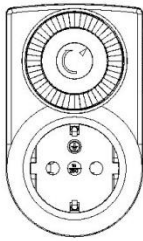
Nastavitev trenutnega časa

Obrnite gumb v smeri urnega kazalca, da nastavite trenutni čas, tako da sta trenutna ura in minuta v zgornjem desnem kotu (puščica). Minute lahko nastavite le v intervalih po 30 minut.

1 interval (raglja) - 30 minut, 2 intervala (raglja) - 1 ura.



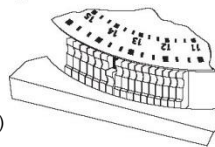
slika 1 OR-PRE-427



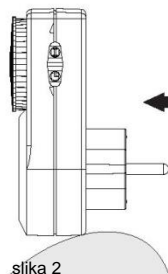
slika 2 OR-PRE-427(GS)

slika 3 Nastavitev časa

1x ↓ ~30 min



Časovnik ima dva načina delovanja:



slika 2

I ← ON

časovnik je še vedno vklopljen ne glede na program

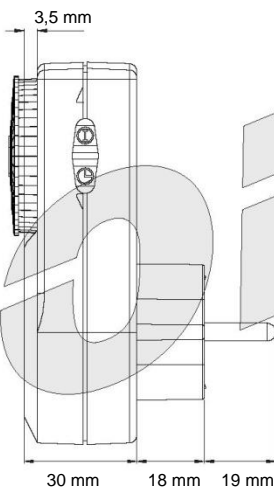
← AUTO

samodejni vklop / izklop v skladu s programom

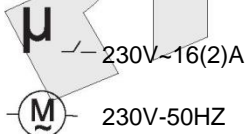
1. Nastavite trenutni čas.
2. Nastavite časovno obdobje, v katerem bo naprava vklopljena.
3. Napravo priključite na omrežno vtičnico 230 V.
4. Potisnite stikalo na desni strani časovnika navzdol do ☺.
5. Priključite električno napravo na časovnik.

6.

TEHNIČNI PODATKI



napajalna napetost: ~ 230V, 50 Hz
največja obremenitev: 16 (2) A, 3500W
delovna temperatura: od 0 °C do + 55 °C
neto teža: 0,1 kg



slika 3 dimenzije

Vsako gospodinjstvo je uporabnik električne in elektronske opreme in s tem potencialni povzročitelj odpadkov, nevarnih za ljudi in okolje zaradi prisotnosti nevarnih snovi, zmesi in komponent v opremi. Po drugi strani pa je porabljena oprema dragocen material, iz katerega lahko predelamo surovine, kot so baker, kositer, steklo, železo in drugo.



Simbol prečrtanega koša za smeti, nameščen na opremi, embalaži ali spremljanih dokumentih, pomeni, da izdelka ne smete vreči skupaj z drugimi odpadki. Oznaka pomeni tudi, da je bila oprema dana v promet po 13. avgustu 2005.

Uporabnik mora odpadno opremo predati na določeno zbirno mesto za njeno pravilno obdelavo. Informacije o razpoložljivem sistemu zbiranja odpadne električne opreme lahko najdete na informativni pisarni trgovine in v pisarni mestnega urada/ občine.

Ustrezno odstranjevanje rabljene opreme bo preprečilo negativne posledice za okolje in zdravje ljudi!

PROIZVAJALEC

12/2018

ORNO-LOGISTIC Sp. z o.o.

ul. Rolników 437, 44-141 Gliwice tel. 32 43 43 110, www.orno.pl