

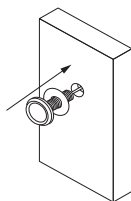


(SL) V vsakem gospodinjstvu se uporablja električna in elektronska oprema, zato potencialno ustvari nevarne odpadke za ljudi in okolje, saj so v opremi prisotne nevarne snovi, mešanice in komponente. Po drugi strani pa je rabljena oprema dragocen material, iz katerega lahko pridobivamo surovine, kot so baker, kositer, steklo, železo in druge. Simbol za odpadno električno in elektronsko opremo, ki je prikazana na opremi, embalaži ali dokumentih, označuje, da je odpadno električno in elektronsko opremo treba odstranjevati ločeno. Tako označenih izdelkov ni dovoljeno zavreči med gospodinjske odpadke, saj je v nasprotnem primeru to lahko kaznovano z denarno kaznijo. Oznaka prav tako pomeni, da je ta oprema prišla na tržišče po 13. avgustu 2005. Uporabnik je odgovoren za predajo odpadne opreme na za to predvideno zbirališče odpadkov za ustrezno obdelavo. Uporabnik lahko preda rabljeno opremo prodajalcu, če kupi nov izdelek, vendar količina te opreme ne sme biti višja od novo kupljene opreme iste vrste. Vse informacije o razpoložljivih zbirnih sistemih za odpadno električno opremo lahko najdete na informacijski točki v trgovini ali na občinskem oziroma okrožnem uradu. Z ustreznim ravnanjem z odpadno opremo preprečujemo negativne posledice za okolje in zdravje ljudi!

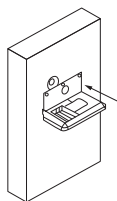


(SL) POMEMBNO!

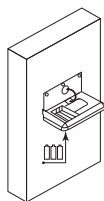
Pred uporabo te naprave preberite uporabniški priročnik in ga shranite za kasnejšo uporabo. Vsa popravila ali spremembe, ki jih izvajate sami, izničijo veljavnost garancije. Proizvajalec ne odgovarja za škodo, ki bi nastala zaradi neustrezne namestitve ali delovanja naprave. Ker se tehnični podatki lahko spreminjajo, si proizvajalec pridruže pravico do sprememb lastnosti izdelka in do uvajanja različnih konstrukcijskih rešitev, ki ne poslabšajo parametrov izdelka ali funkcionalne kakovosti. Najnovejšo različico priročnika lahko prenesete s spletne strani www.orno.pl. Vse pravice glede prevoda/interpretacije in avtorske pravice v povezavi s tem priročnikom so pridržane.



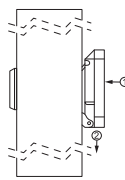
Sl. 1



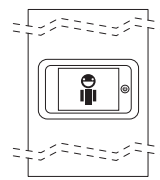
Sl. 2



Sl. 3



Sl. 4



Sl. 5

Kukalo, nameščeno neposredno pred vrati, nadomešča običajno optično kukalo.

Prednosti naprave:

- Enostavna sestava in delovanje.
- Širok kot pogleda, kamera v obliki kukala.
- Barvni zaslon LCD z diagonalno dimenzijo 4".
- Možnost diskretnega pregleda nad okolico.

Zaslon: barvni 4" TFT

Kot kamere: navpični 65°, vodoravni 95°

Tip inverterja kamere: CMOS, 2,0 Mpx

Vir napajanja: 3 baterije tipa AAA (niso priložene)

Debelina vrat: 42~70 mm

Premer luknje: 14~30 mm

Dimenzije kukala: 121 x 64 x 17 mm (širina I višina I globina)

Neto teža: 0,119 kg

Sestavni deli:

- notranja kamera - 1 kos
- notranje kukalo - 1 kos
- okvir za namestitev kukala - 1kos
- okvir za namestitev

Navodila za namestitev:

1. Odstranite trenutno kukalo z vrat in izvrtaite luknjo s premerom 14 do 30 mm.
2. Odvijte namestitveni okvir in ga odstranite z zunanje kamere skupaj z manjšo gumijasto podlogo.
3. Z zunanje strani vrat vstavite zunanjo kamero in večjo gumijasto podlogo v odprtino in previdno povlecite kabel skozi odprtino (sl. 1).
4. Bela puščica na kameri mora biti usmerjena navzgor.
5. Na hrbtini strani monitorja je kovinski okvir, ki se lahko nagne tako, da ga potisnete navzdol in proti sebi (sl. 2).
6. Namestitveni okvir z manjšo podložko potisnite skozi luknjo v okvirju monitorja.
7. Kabel povlecite skozi zunanjo kamero in namestitveni monitor in okvir monitorja.
8. Znova namestite kamero.
9. Povežite kabel zunanje kamere z vtičnico monitorja.
10. V monitor vstavite 3 baterije tipa AAA (niso priložene), pri čemer si zapomnite ustrezno polarnost (sl. 3).
11. Zaprite in obesite monitor z okvirja (sl. 4).
12. Povlecite črni trak nazaj, da odstranite kabel z zunanje kamere.
13. Dotaknite se gumba na monitorju, da preverite pogled na kameri.
14. Po 10 sekundah se monitor samodejno izklopi.

Ko nameščate kamero v vrata, previdno zategnite ležaj na navojnemu delu kamere. Ne vrtite le kamere. Vtič na kablu mora biti vstavljen v vtičnico monitorja tako, da ta pas ni obrnjen za 180 stopinj.

IZDELOVALEC

ORNO-LOGISTIC Sp. z o.o.

ul. Rolników 437, 44-141 Gliwice, tel. 32 43 43 110, www.orno.pl